

ROMA - PALAZZO DEI CONGRESSI  
16-18 NOVEMBRE 2023

# 14° CONGRESSO NAZIONALE



CON LA COLLABORAZIONE DI



**PROGRAMMA SCIENTIFICO**

Cari colleghi,

ci siamo, siamo giunti al 14 congresso Nazionale di AIMO, anche questa volta organizzato in collaborazione con SISO.

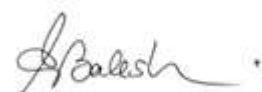
una collaborazione che si sta con il tempo rinforzando e consolidando e che sta sempre più rappresentando una nuova solida realtà del panorama oftalmologico italiano.

Questo congresso si caratterizza per un gran numero di corsi e simposi incentrati su tematiche scientifiche e su argomenti innovativi come l'organizzazione degli ambulatori oculistici territoriali e privati, Big data e registri, la sicurezza delle cure e l'etica medica. Saranno quattro le sedi chirurgiche collegate sparse su quasi tutto il territorio nazionale (Milano, Firenze e Roma).

Parteciperà la gran parte delle Aziende del settore e saranno numerosissimi i relatori.

Ci saranno anche nuove modalità di apprendimento e sarà a disposizione una FAD per tutti i partecipanti.

Che altro dire, benvenuti e buon lavoro!





## CONSIGLIO DIRETTIVO AIMO



**PRESIDENTE**  
Alessandra Balestrazzi



**VICE PRESIDENTE**  
Romolo Protti



**SEGRETARIO**  
Michele Marullo



**TESORIERE**  
Romina Fasciani



**CONSIGLIERE**  
Paolo Bettin



**CONSIGLIERE**  
Paola Bonci



**CONSIGLIERE**  
Alessandro Franchini



**CONSIGLIERE**  
R.M. Melchionda



**CONSIGLIERE**  
Alberto Piatti



**CONSIGLIERE**  
Francesco Quaranta Leoni



**CONSIGLIERE**  
Marco Rispoli



**CONSIGLIERE**  
Giovanni Battista Sbordone



**CONSIGLIERE**  
Francesco Vero



**PAST PRESIDENT**  
Alessandro Galan



**REFERENTE PER IL RAPPORTO CON LE ISTITUZIONI**  
Luca Menabuoni

## COMITATO DEI PROBIVIRI

Maurizio Corsani , Alessandro Galan , Cinzia Mazzini , Antonio Scialdone , Nicola Simini



## PREMI AIMO

Il contributo scientifico e clinico all'oftalmologia italiana e internazionale e la carriera professionale di esimi colleghi sono stati riconosciuti e premiati da AIMO nel corso degli anni



**Dr. Diego Ponzin**

13° CONGRESSO NAZIONALE AIMO - 1° CONGRESSO CONGIUNTO AIMO-SISO ROMA 10 - 12 NOVEMBRE 2022



**Prof. Emilio Balestrazzi**

12° CONGRESSO NAZIONALE AIMO ROMA 30 SETTEMBRE - 2 OTTOBRE 2021



**Prof. Gianni Calabria**

12° CONGRESSO NAZIONALE AIMO ROMA 30 SETTEMBRE - 2 OTTOBRE 2021



**Prof. Giorgio Marchini**

11° CONGRESSO NAZIONALE A.I.M.O. - Roma, 16-17 Ottobre 2020



**Prof. Vincenzo Sarnicola**

10° CONGRESSO NAZIONALE A.I.M.O. - Roma, 4-5 Ottobre 2019



**Prof. Bruno Lumbroso**

9° CONGRESSO NAZIONALE A.I.M.O. - Roma, 18-19 Ottobre 2018



**Prof. Jean-Marie Parel**

8° CONGRESSO NAZIONALE A.I.M.O. - Roma, 24-27 Ottobre 2017



**Dr. Alessandro Galan**

7° CONGRESSO NAZIONALE A.I.M.O. - Roma, 20-21 Ottobre 2016



**Prof. Vito De Molfetta**

6° CONGRESSO NAZIONALE A.I.M.O. - Roma, 13-16 Ottobre 2015



**Dott. Lucio Buratto**

5° CONGRESSO NAZIONALE A.I.M.O. - Roma, 6-7 Novembre 2014



**Prof. Albino Rapizzi**

4° CONGRESSO NAZIONALE A.I.M.O. - Roma, 25 Ottobre 2013



**Dott. Alessandro Schirru**

3° CONGRESSO NAZIONALE A.I.M.O. - Roma, 26 Ottobre 2012



**Prof. Rosario Brancato**

2° CONGRESSO NAZIONALE A.I.M.O. - Roma, 30 Settembre - 1 Ottobre 2011



**Prof. Michele Virno**

2° CONGRESSO NAZIONALE A.I.M.O. - Roma, 30 Settembre - 1 Ottobre 2011





e con la collaborazione di:



	AUDITORIUM CAPITALIS	AULA ADALBERTO	AULA LA PADULA	AULA GUERRINI	AULA PIACENTINI	SALA A LATO SUD	SALA B LATO SUD	SALA NORD	EYE-SCAPE ROOM	SALA C LATO SUD
9.00-10.00	Apertura Segreteria e registrazioni partecipanti									
10.00-10.30				C2 Lenti a contatto per cheratocono: quali soluzioni per le diverse tipologie di pazienti						
10.30-11.00		C1 OCT ed OCTA nella pratica clinica, cosa c'è da sapere					C3 #OFTAFOR CE: III EDIZIONE			
11.00-11.30										C6 La presa in carico in oftalmologia del paziente cronico: sinergie territorio-ospedale
11.30-12.00			S1 SIDSO Riconoscere e gestire le più importanti malattie della superficie oculare	C7 Chirurgia dello Pterigio	C4 Tumori della superficie oculare, palpebrali e della zona perioculare	C5 Idoneità visive concorsuali e militari: normativa e situazione attuale		Comunicazioni Libere		
12.00-12.30		Pre - Lunch Fabiano Editore La presbiopia e la prescrizione delle lenti							EYE-SCAPE ROOM	
12.30-13.00										
13.00-13.30	Lunch		Lunch							
13.30-14.00										
14.00-14.30		C8 AIMO Academy 2023: La chirurgia della cataratta complicata: flow chart degli interventi combinati	C9 AIMO Retina Academy	C10 Neoformazioni degli annessi e melanoma congiuntivale e uveale in stadio avanzato: protocolli di trattamento e discussione interattiva	S2 SITRAC: IL CHERATOCONO		C11 Dry Eye: Dove la lacrima non arriva.... - IDEA	C12 La terapia del Glaucoma. Imparare dal passato, per gestire sempre meglio		
14.30-15.00										S3 AllaRPO: La chirurgia estetica del terzo medio del volto
15.00-15.30							C13 Come organizzare e con successo un centro oculistico privato			
15.30-16.00										
16.00-16.30		C14 Facoemulsificazione: ti spiego qualche tricks	S4 ESASO-FLORetina - Nuove terapie nei pazienti affetti da maculopatie		S5 ISHO: Nuove tecnologie in Oftalmologia e recenti orientamenti sul calcolo della IOL			C15 Superficie Oculare al femminile	EYE-SCAPE ROOM	S6 SIOL: L'errore sanitario in oftalmologia: aspetti medico legali e preventivi
16.30-17.00				Corso Santen - Il razionale della terapia medica nel post cataratta: tra dato e mito, il punto di vista del farmacologo		C16 Microbioma e Occhio				
17.00-17.30										
17.30-18.00										



VENERDÌ 17 NOVEMBRE 2023

	AUDITORIUM CAPITALIS	AULA ADALBERTO	AULA LA PADULA	AULA GUERRINI	AULA PIACENTINI	SALA A LATO SUD	SALA B LATO SUD	SALA NORD	EYE- SCAPE ROOM	SALA C LATO SUD
8.30-9.00										
9.00-9.30		Live Surgery dalle S.O. Presidio Britannico - Az. Ospedaliera San Giovanni Addolorata - Oftalmoplasti- a				S7 GOAL: L'of- talmologia extrao- speraliera si struttura				S8 AIORAO Strabismo: valutazione e riabilitazione
9.30-10.00										
10.00-10.30										
10.30-11.00	Live surgery dalle S.O. Blue Eye AIMO La ricerca delle aziende Premi e inaugurazione									S9 SMO - Torcicollo di origine oculare
11.00-11.30										
11.30-12.00										
12.00-12.30										
12.30-13.00		Pre - Lunch Santen: Cambiare prospettiva nel trattamento del glaucoma: guardare oltre la IOP		Pre - Lunch SIFI: Approccio integrato al glaucoma: il paziente al centro della terapia	Pre - Lunch ALFA Intes: Impianti di IOL senza supporto capsulare: tecniche ed esperienze a confronto					Pre-Lunch simposio ESSILOR: Next Generation Ophthal- mologist
13.00-13.30	Lunch		Lunch							
13.30-14.00										
14.00-14.30										
14.30-15.00	Live Surgery dalle S.O. Vista Vision Firenze - AIMO La ricerca delle aziende	S10 SIGLA - Fake news sul glaucoma	S11 SICSSO Le infezioni corneali	S12 LOW VISION ACADEMY: Elementi innovativi di management per la Retinite Pigmentosa	C17 Uveiti pediatriche: come districarsi	S13 INSH: La cultura della sicurezza dei pazienti in oftalmolo- gia	C18 Chi ci sta rubando la refra- zione?	S14 Focus sulla diagno- stica e chirurgia delle vie lacrimali		C19 Innovazione nella malat- tia della superficie oculare
15.00-15.30										
15.30-16.00						C20 Etica Medica				
16.00-16.30		S17 SISO - AIMO - Assicurazione professionale: tutela o trappola, come scegliere	S15 STUEMO: Novità tecnologiche e terapeutiche : più soluzioni possibili?		C22 Atropina topica: midriatico, cicloplegico ed oltre....			S16 Orbitopati a tiroide correlata - attualità e prospet- tive	EYE- SCAPE ROOM	C21 AIMO va alla Ricerca
16.30-17.00								S18 SIUMIO: Imaging nelle Malattie Infiam- matorie Oculari		
17.00-17.30	S19 SIETO - Cataratta traumatica									
17.30-18.00										
18.00-18.30										





	AUDITORIUM CAPITALIS	AULA ADALBERTO	AULA LA PADULA	AULA GUERRINI	AULA PIACENTINI	SALA A LATO SUD	SALA B LATO SUD	SALA NORD	EYE-SCAPE ROOM	SALA C LATO SUD
9.00-9.30	S20 AICCR: I dubbi in chirurgia refrattiva I PARTE		S21 GIVRE Macular surgery: current indications and techniques		S22 SIOPS: La comunicazione dei casi complessi	S23 SICOP: La chirurgia oftalmoplastica nei casi complessi	S24 SOC - News in oftalmologia	C23 Big data e registri		S25 SIBO: Eye banking in Italia: il valore di tutto
9.30-10.00										
10.00-10.30	Live surgery refrattiva VISTA VISION ROMA							C24 Quando e perché richiedere gli esami elettrofunkzionali		
10.30-11.00										
11.00-11.30						C25 Everything but the content: Guide to naïve speakers - Impariamo a presentare in pubblico				
11.30-12.00	S20 AICCR: I dubbi in chirurgia refrattiva II PARTE				S26 SOM: L'età della miopia		S27 SOSI - La telemedicina in oftalmologia	S28 SOT Casi Clinici		S29 ANPOOC I Direttori di Unità Operativa Oculistica e la responsabilità professionale. Le infezioni nosocomiali (endofthalmiti post-operatorie)
12.00-12.30										
12.30-13.00										
13.00-13.30	CHIUSURA CONGRESSO AIMO									





## 09:00 – 10:00 Apertura Segreteria e Registrazione

### Corso 1: OCT ed OCTA nella pratica clinica, cosa c'è da sapere

**10:00 – 12:00**  
**Aula ADALBERTO**

**Coordinatore** M. Rispoli

Anatomia strutturale e vascolare	<i>M. C. Savastano</i>
I segnali di flusso in OCTA	<i>M. Rispoli</i>
Neovasi	<i>A. Molle</i>
Infiammazioni	<i>M. Gilardi</i>
Pachicoroidi	<i>C. Fossataro</i>
Retinopatia diabetica	<i>L. Di Antonio</i>
Occlusioni vascolari	<i>L. Casillo</i>
Discussione	

### Corso 2: Lenti a contatto per cheratocono: quali soluzioni per le diverse tipologie di pazienti

**10:00 – 11:30**  
**Aula GUERRINI**

**Coordinatori** Al. Balestrazzi - L. Mosca – R. Protti

**Moderatori** D. Petrini – M. Frisani

Introduzione: Cheratocono e Crosslinking: sempre meno trapianti e più correzione ottica	<i>R. Protti</i>
La Tomografia corneale condiziona la scelta delle lenti a contatto?	<i>M. Frisani</i>
L'aberrometria oculare, quanto aiuta nella programmazione della riabilitazione ottica?	<i>D. Petrini</i>
Come la lubrificazione condiziona la scelta delle lenti a contatto?	<i>S. Lorè</i>
Perché scegliere e come valutare una lente a contatto rgp corneale?	<i>C. Tronti</i>
Perché scegliere e come valutare una lente a contatto morbida?	<i>E. Spoto</i>
Perché scegliere e come valutare una lente a contatto rgp sclerale?	<i>D. Petrini</i>
Come programmare l'efficacia e la sicurezza nel tempo e come gestire la sinergia con il medico oculista	<i>D. Brambilla</i>
Discussione	

### Corso 3: #OFTAFORCE: III EDIZIONE

**10:00 – 12:30**  
**Sala B lato SUD**

**Coordinatori** G. Fanton – G. B. Sbordone

**Presidente** G. Cimbalo

Mission I: Cornea - Cheratopatia centrale tossica (CTK) dopo femtolasik	<i>M. Di Chiaro</i> <i>S. Sbordone</i>
Mission II: Glaucoma - Chirurgia AB INITIO: mito o realtà?	<i>C. Posarelli</i> <i>M. Figus</i>
Mission III: Uveiti - Panuveite: diagnosi e gestione	<i>E. D'Ambrosio</i> <i>M. La Cava</i>
Mission IV: Retina Medica - Atrofia geografica e coroide	<i>P. Forte</i> <i>M. Nicolò</i>



Mission V: Retina Chirurgica - Terapia intravitreal e ed  
endofthalmitis

*F. Cometa  
G.B Sbordone*

Mission VI: Strabismo - Eye on ear: occhio all'orecchio

*M. Melucci  
M. Fresina*

Missione VII: Neuroftalmologia - Keep Searching

*L. Gargiulo  
S. Bianchi Marzoli*

## Comunicazioni libere

**10:00 – 13:00**

**Sala NORD**

### Moderatori

A. Aronne - S. Baiocchi – A. Laborante – A. Lucente  
R. Melchionda – F. Passani – G. Scuderi

La Brachiterapia come trattamento conservativo nel  
Retinoblastoma

*A. Romanzo*

Chemioterapia intra-arteriosa nel Retinoblastoma presso  
l'Ospedale Pediatrico Bambino Gesù: esperienza e risultati in dieci  
anni

*P. Valente*

Ruolo della Microscopia Elettronica a Scansione (SEM) su scraping  
congiuntivale nella diagnosi di cheratiti di sospetta natura infettiva  
Retinopatia diabetica: screening oftalmologico in una ASL  
territoriale del Lazio

*M. Troisi*

*E. Tedeschi*

Impianto di MicroShunt in pazienti affetti da Glaucoma Cronico da  
Angolo Aperto; risultati di efficacia e sicurezza a due anni di  
follow-up in studio monocentrico retrospettivo

*A. Sgheri*

In vitro evaluation of the antiseptic power of eight ophthalmic  
preparations as a strategy to hamper the antibiotic resistance

*M. Spinosi*

Studio clinico in occhi affetti da cheratocono progressivo  
sottoposti a trattamento di cross linking epi off accelerato  
utilizzando una soluzione di riboflavina iposmolare priva di  
destrano

*P. Garimoldi*

Tecnica di impianto ed espanto di lente intraoculare telescopica

*F. Serino*

Medicina di precisione nella pratica clinica ambulatoriale  
mediante citologia congiuntivale

*A. De Rossi*

Un approccio multi-formula per migliorare il calcolo del potere  
della iol dopo chirurgia refrattiva

*F. Cione*

Una nuova formula per migliorare la misurazione della lunghezza  
assiale con biometria ottica nel calcolo del potere della iol

*F. Cione*

Valutazione dello spessore retinico nella paralisi sopranucleare  
progressiva

*M. Gioia*

Doughnut sign e presenza di fluido nell'interfaccia in chirurgia di  
DMEK

*L. Pagano*

Integrazione dei dati preoperatori nei sistemi di chirurgia 3d

*P. Frascio*

Pazienti adulti con ambliopia anisometropica trattati con  
facoemulsificazione e impianto di iol

*G. M. E. Clima*

Confronto in vitro fra i principali colliri antisettici in commercio in  
Italia

*N. Deotto*

Identificazione di nuovi biomarkers nella gestione dei pazienti  
diabetici tipo II affetti da disfunzione delle ghiandole di meibomio

*A. Abbouda*

Dry Eye and Intravitreal Injections

*C. Cagini*

Brolucizumab e degenerazione maculare legata all'età: un report  
real-life a lungo termine

*A. Coppola*



Correzione della presbiopia con corneal Inlay	M. Mammone
IELM technique: la marcatura corneale laser assistita	M. Mammone
Il ruolo dello screening visivo per il rilevamento e la prevenzione degli strabismi nell'infanzia	V. Russo
I biomarkers nella DMLE	C. Metrangolo

#### Corso 4: Tumori della superficie oculare, palpebrali e della zona perioculare

**11:00 – 13:00**  
**Aula PIACENTINI**

**Presidente** E. Balestrazzi  
**Moderatori** M. A. Blasi – C. Mazzini

Lesioni corneo - congiuntivali benigne	M. Pagliara
Lesioni melanocitiche	G. Vicini
Neoplasie squamose della superficie oculare	F. Genovesi Ebert
Terapia dei tumori della superficie oculare	M. A. Blasi
Inquadramento della patologia tumorale palpebrale	C. Mazzini
Ricostruzione della palpebra superiore	F. Quaranta Leoni
Ricostruzione della palpebra inferiore	N. Santoro
Ricostruzione del canto interno	G. Savino

#### Corso 5: Idoneità visive concorsuali e militari: normativa e situazione attuale

**11:00 – 13:00**  
**Sala A lato SUD**

**Presidente** G. Petrachi  
**Moderatori** L. Marino - A Scoyni - S. Speranza - E. M. Vingolo

Concetti di base nell'idoneità: il curioso caso dell'incidente di Lagerlunda	A. Scoyni
Valutazione del visus in ambito clinico, medico legale e selettivo concorsuale: è necessaria una standardizzazione	E. M. Vingolo

##### Valutazione in sede di selezione concorsuale nelle Forze Armate di:

- Difetti refrattivi e loro dissimulazione: l'ortocheratologia notturna in ambito selettivo militare G. Iacono
- Chirurgia refrattiva F. Lucchese
- Lenti protesiche intraoculari G. Di Pasquale
- Cheratocono e degenerazioni vitreoretiniche regmatogene: la lettera S S. Speranza

##### Il punto di vista degli esperti:

- Evolutività del cheratocono e risposta ad eventuali traumatismi oculari C. Mazzotta
- Approccio attuale alle degenerazioni vitreoretiniche regmatogene B. Parolini

##### Tavola Rotonda Open (interazione attiva con la platea di uditori):

Tecniche chirurgiche e idoneità concorsuale: problematiche e prospettive

**Moderatori:** D. Alberti, G. Petrachi, E.M. Vingolo

**Panel:** A.T. Cannata, D. Di Meglio, S. Dolci, M. Fantozzi, L. Marino, C. Mazzotta, B. Parolini, A. Scoyni





## Corso 6: La presa in carico del paziente cronico in oftalmologia: sinergie territorio-ospedale

**11:00 – 13:00**  
**Sala C lato SUD**

**Coordinatori** A. Piatti - G. B. Sbordone

La presa in carico del paziente cronico: modalità e strumenti	<i>S. Corso</i>
Modelli di presa in carico del paziente glaucomatoso	<i>P. Bettin</i>
La gestione del paziente glaucomatoso in Ospedale: l'esperienza dell'Ospedale S. Stefano Nuovo di Prato	<i>A. Sgheri</i>
La gestione del paziente glaucomatoso sul Territorio	<i>L. Alonzo</i>
La gestione del paziente con maculopatia in Ospedale	<i>M. Rispoli</i>
Il percorso di cura delle maculopatie: quale ruolo per il Territorio?	<i>T. Foà</i>
Come si può gestire il paziente con retinopatia diabetica in Ospedale?	<i>E. Borrelli</i>
Il PDTA dell'Asl TO5 per la retinopatia diabetica: iniziamo con lo screening	<i>G. Pognant</i>

## Simposio 1: SIDSO Riconoscere e gestire le più importanti malattie della superficie oculare

**11:30 – 13:00**  
**Aula LA PADULA**

**Coordinatore** S. Barabino  
**Moderatori** P. Aragona - A. Di Zazzo - G. Giannaccare

Le complicanze da lenti a contatto	<i>S. Barabino</i>
Le ulcere corneali	<i>M. Nubile</i>
Le neoformazioni della superficie oculare	<i>M. Pellegrini, L. Busin</i>
La blefarite	<i>E. Villani</i>
Casi clinici	<i>S. Gambaro, V. Orfeo</i>

## Corso 7: Chirurgia dello Pterigio

**11:30 – 12:30**  
**Aula GUERRINI**

**Coordinatore** A. Montericchio  
**Panel** L. Conti – M. Pulvirenti – V. Orfeo – C. Sarnicola

Corso di discussione basato su video dei seguenti argomenti:
➤ Tecnica di escissione dello pterigio
➤ Preparazione e adesione del graft congiuntivale
➤ Situazioni particolari
➤ Complicanze e possibili trattamenti

## Pre-lunch simposio FABIANO EDITORE: La presbiopia e la prescrizione delle lenti multifocali con occhiali e lenti a contatto

**12:00 – 13:30**  
**Aula ADALBERTO**

**Presidenti** T. Avitabile, R. Protti  
**Moderatore** V. Picardo  
**Panel** A. Afragoli, M. Barberis

L'importanza di una corretta anamnesi e refrazione per la corretta prescrizione di una lente progressiva	<i>F. Loperfido</i>
--	---------------------



L'importanza dell'utilizzo delle soluzioni multifocali di ultima generazione nella gestione della presbiopia

*G. Parisotto*

Le tipologie di lenti multifocali in base alle diverse attività quotidiane del paziente

*S. Larcher*

Il percorso ideale del paziente presbite dallo studio oculistico al centro ottico

*F. Loperfido*

*D. Petrini*

## Corso 8: AIMO Academy 2023 - La chirurgia della cataratta complicata: flow chart degli interventi combinati

**14:00 – 16:00**  
**Aula ADALBERTO**

**Coordinatori** G. Fanton – G. Martone  
**Moderatori** An. Balestrazzi – L. Mosca

Distrofia di Fuchs: intervento combinato/differito. "Prima l'uovo o la gallina"?

*L. Mosca*

Cheratocono: intervento combinato/differito. Biometria e scelta della IOL

*A. Moramarco*

Esiti di chirurgia corneale incisionale. Tips & Tricks della routine chirurgica

*G. Fanton*

Setting del facoemulsificatore nei casi complicati di glaucoma

*F. Vero*

Cataratta complicata in PEX: IOP nightmares management

*G. Martone*

Faco + Trabe. Meglio una MIGS? Quando?

*C. Posarelli*

Cataratta in edema maculare diabetico e/o maculopatia. Cosa? Quando? Come?

*G. B. Sbordone*

Cataratta in esiti di vitrectomia: manuale A.S.S.O. (Anterior Segment Surgeon Only)

*F. Solignani*

FACO e patologia dell'interfaccia vitreoretinica: intervento combinato o differito? PROS & CONS

*G. Bamonte*

## Corso 9: AIMO Retina Academy

**14:00 – 16:00**  
**Aula LA PADULA**

**Coordinatore** G. Lo Giudice

### AntiVEGF: da EBM alla real practice

**Moderatori:** G. Lo Giudice - A. Pece – M. Varano

Brolucizumab: dati di efficacia a 2 anni in DME

*E. Borrelli*

Aflibercept presente e futuro

*M. Vadalà*

Combined Angiopoietin-2 and VEGF-A inhibition in nAMD

*U. Intorini*

Interpretazione dei dati: discussione guidata

**Moderatore:** G. Lo Giudice

**Panel:** A. Pece, U. Intorini, M. Vadalà, E. Borrelli, A. Minnella, F. Fossataro

### "WOM Group". Discussione interattiva

**Coordinatore:** F. Fossataro

**Moderatori:** G. Lo Giudice, A. Pece, U. Intorini, M. Vadalà, E. Borrelli, A. Minnella, F. Fossataro, M. Varano

**Relatori:** F. Parisi, R. D'Aloisio, P. Valente, C. Fossataro, F. Pellegrini, F. Chiosi, V. Maritan, M. V. Cicinelli



## Corso 10: Neoformazioni degli annessi e melanoma congiuntivale e uveale in stadio avanzato: protocolli di trattamento e discussione interattiva

**14:00 – 16:00**  
**Aula GUERRINI**

**Coordinatori** M.M. Pagliara – M.G. Sammarco – G. Savino  
**Moderatori** M. A. Blasi – M. M. Pagliara – G. Savino – M. G. Sammarco

**Tavola Rotonda:** Neoformazioni degli annessi in stadio avanzato.  
Protocolli di trattamento e discussione casi clinici

**Moderatori:** G. Savino, M. G. Sammarco.

**Partecipanti:** G. Savino, M. G. Sammarco, C. Mazzini, F. Quaranta Leoni, A. Moro, G. Cuffaro, B. Fionda, F. Giannuzzi

**Tavola Rotonda:** Melanoma congiuntivale e uveale in stadio avanzato. Protocolli di trattamento e discussione casi clinici

**Moderatori:** M. A. Blasi, M. Pagliara.

**Partecipanti:** M. A. Blasi, M. Pagliara, E. Balestrazzi, E. Rossi, A. Scupola, C. G. Caputo, D. Orteschi

## Simposio 2: SITRAC: Il cheratocono

**14:00 – 15:30**  
**Aula PIACENTINI**

**Presidente** L. Mastropasqua  
**Moderatori** S. Fruscella – L. Mastropasqua

Epidemiologia del cheratocono	<i>L. Fontana</i>
Caratteristiche cliniche e topografiche delle ectasie primarie	<i>L. Fontana</i>
Caratteristiche cliniche e topografiche delle ectasie secondarie	<i>L. Mastropasqua</i>
Algoritmi terapeutici per il cheratocono	<i>V. Romano</i>
La cheratoplastica per il cheratocono sarà ancora necessaria?	<i>D. Ponzin</i>

## Corso 11: IDEA: Dry Eye: Dove la lacrima non arriva...

**14:00 – 15:00**  
**Sala B lato SUD**

**Coordinatore** G. R. Tedesco  
**Presidente** L. Marino  
**Moderatori** R. Daini – M. Mammone – C. Gagliano

Diagnostica High Tech del Dry Eye	<i>R. Fasciani</i>
Dry Eye: Life - Style e aspetti psichici	<i>L. Marino</i>
Protocollo Terapeutico del Dry Eye	<i>G. R. Tedesco</i>
Rexon Eye: trattamento del Dry Eye iposecretivo e/o misto	<i>L. Vigo</i>
Luce Pulsata: trattamento del Dry Eye iperevaporativo e/o misto	<i>L. Gualdi</i>
Jet Plasma: trattamento del Dry Eye iperevaporativo e delle meibomiti	<i>C. Orione</i>





## Corso 12: La terapia del Glaucoma. Imparare dal passato, per gestire sempre meglio

**14:00 – 16:00**  
**Sala NORD**

**Coordinatori** S. Baiocchi – P. Bettin – L. Galli  
**Moderatori** L. Galli – S. Gandolfi – E. Melchionda – M. Savastano

### Good morning Glaucomaaaa! Ovvero, quando abbiamo fatto come il generale Westmoreland.

- L' Ubriacatura LASER – ALT e non solo *M. Figus*
- La terapia medica. Grande successo e grande problema *R. Servadei*
- Gli approcci chirurgici che non hanno mantenuto le promesse *P. Bettin*
- Discussione *L. Galli*

### Salviamo il soldato Nervo Ottico

- Neuroprotezione: usciamo dal laboratorio e pensiamo al paziente *G. Manni*
- Prima della chirurgia. Quale è il corretto approccio *G. Marchini*
- Proactive surgery *A. Fea*
- Discussione *S. Gandolfi*

### Come possiamo almeno non perdere la guerra

Take home message *S. Baiocchi*

## Corso 13: Come organizzare con successo un centro oculistico privato

**15:00 – 17:00**  
**Sala B lato SUD**

**Coordinatori** M. Gualdi – S. Zuccarini  
**Moderatori** M. Gualdi – F. Lopane – L. Menabuoni – S. Zuccarini

La mia esperienza nello sviluppo del centro privato che ho creato: *M. Gualdi*  
oneri e onori

L'importanza della connettività all'interno di un centro oculistico privato *S. Zuccarini*

L'importanza della comunicazione per il successo di un centro oculistico privato *F. Carones*

La gestione della start up *S. Alessandrelli*

L'alta tecnologia: gestione e sviluppo *L. Gualdi*

Discussione

La strategia multiusers: quali vantaggi? *S. Zanchi*

Il progetto di Gruppo Sanoptis: perchè? *M. Bretterbauer*

Discussione

Alta tecnologia e sviluppo nei centri privati: quale posizione di fondi e mutue? *C. Ferraris*

Alta tecnologia e sviluppo: quale posizione del mondo delle assicurazioni? *F. Lopane*

Discussione



### Simposio 3: AILaRPO: La chirurgia estetica del terzo medio del volto

15:00 – 16:00  
Sala C lato SUD

Coordinatore C. Orione  
Presidente G. B. Frongia  
Moderatore L. Francone

I Laser e la Radiofrequenza	G. Davì
Il terzo medio superiore	C. Orione
Il terzo medio inferiore	G. Aimino
La Tossina Botulinica	A. Di Maria
Discussione	

### Corso 14: Facoemulsificazione: ti spiego qualche tricks

16:00 – 17:30  
Aula ADALBERTO

Coordinatore V. Picardo  
Presidente C. Cagini  
Moderatore T. Candian

Le incisioni	V. Picardo
I viscoelastici: la giusta scelta	C. Cagini
Settare il faco	C. Cagini, V. Picardo
Discussione	

### Simposio 4: ESASO - FLORetina - Nuove terapie nei pazienti affetti da maculopatie

16:00 – 18:00  
Aula LA PADULA

Coordinatori S. Rizzo – M. Romano

#### Focus sulla degenerazione maculare legata all'età neovascolare

Anti-VEGF di prima generazione: limiti e nuove necessità	R. Sacconi
Brolocizumab: oltre 2 anni di esperienza clinica real-life	A. Invernizzi
Prime evidenze real-life dei pazienti trattati con Faricimab	F. Viola
Aflibercept 8 mg è superiore a 2 mg?	L. Toto

#### Tavola rotonda e interattiva con il pubblico

R. Sacconi, A. Invernizzi, F. Viola, L. Toto

#### Focus sull'Atrofia Geografica (Pro e Contro)

Abbiamo bisogno delle terapie anti-complemento nella gestione dei pazienti con atrofia geografica? Pro	G. Staurenghi
Abbiamo bisogno delle terapie anti-complemento nella gestione dei pazienti con atrofia geografica? Contro	M. Nicolò

#### Tavola rotonda e interattiva con il pubblico

G. Staurenghi, M. Nicolò, G. Querques, E. Pilotto

#### Focus sull'Edema Maculare Diabetico

Trattamento dell'edema maculare diabetico: necessità cliniche	M. C. Savastano
Gli anti-VEGF di nuova generazione: evidenze di efficacia	F. Boscia
Qual è il ruolo dei corticosteroidi in questa nuova era?	S. Vujosevic

#### Tavola rotonda e interattiva con il pubblico

M. C. Savastano, F. Boscia, S. Vujosevic, M. C. Parravano



## Simposio 5: I.S.H.O.: Nuove tecnologie in Oftalmologia e recenti orientamenti sul calcolo della IOL

**16:00 – 17:30**  
**Aula PIACENTINI**

**Presidente** R. Sciacca  
**Moderatori** A. Franchini – A. Lucente

L'uso di una fonte di luce coerente a raggi UV nel trattamento delle patologie del segmento anteriore	<i>L. Marino</i>
Discussione	
La saldatura della capsula del cristallino nella phaco Ersatz	<i>L. Menabuoni</i>
Discussione	
IOL con zona ottica di 7mm: quando indispensabili	<i>M. Camellin</i>
Discussione	
IOL monofocali, profondità di fuoco e MTF che ruolo le aberrazioni ottiche?	<i>A. Franchini, C. Mazzini</i> <i>I. Franchini, V. Spagnolo</i>
Discussione	
Scelta del raggio di curvatura per il calcolo biometrico in cornee irregolari	<i>U. Camellin</i>
Discussione	
La determinazione della profondità di campo per correggere presbiopia con IOL monofocali	<i>P. Vinciguerra</i>
Discussione	
Il Laser Intrastromale	<i>L. Mastropasqua</i>
Discussione	
Il laser sottosoglia nanopulsato: ambiti terapeutici, meccanismo d'azione e modalità di utilizzo	<i>C. Orione</i>
Discussione	

## Simposio 6: SIOL: L'errore sanitario in oftalmologia: aspetti medico legali e preventivi

**16:00 – 17:30**  
**Sala C lato SUD**

**Presidente** D. Spinelli  
**Moderatore** L. Lista

L'errore sanitario: definizione del problema	<i>F. Marmo</i>
Rischio clinico e sicurezza del paziente	<i>E. Piegari</i>
L'errore nell'attività chirurgica ed ambulatoriale oftalmica	<i>F. Cruciani</i>
Errore sanitario e contenzioso medico legale	<i>L. Papi</i>
La CTU 1	<i>V. De Vitto</i>
Discussione	

## Corso 15: Superficie Oculare al Femminile

**16:00 – 17:30**  
**Sala NORD**

**Coordinatori** S. Bonini – A. Di Zazzo – R. Fasciani

Introduzione	<i>A. Di Zazzo</i>
Impatto degli Ormoni Sessuali Sulla Superficie Oculare	<i>E. Villani</i>
Discomfort oculare nelle fasi della vita della donna: dalla pubertà alla menopausa	<i>G. Giannaccare</i>
La patologia da disfunzione degli ormoni sessuali a livello della superficie oculare	<i>S. Barabino</i>





Il percorso diagnostico nelle patologie da disordine ormonale

*R. Mencucci*

Ruolo degli ormoni sessuali sul sistema immunitario della  
superficie oculare

*R. Fasciani*

La terapia e gestione clinica

*A. Di Zazzo*

Superficie oculare in gravidanza

*S. Speranza*

Prospettive Future ed Opinioni dell'esperto

*S. Bonini*

Discussione

## Corso 16: Microbioma e occhio

**16:00 – 17:30**  
**Sala A lato SUD**

**Coordinatore**

D. Borroni

**Moderatore**

V. Romano

Il microbioma oculare: introduzione

*P. Bonci*

Esame del microbioma: a cosa serve?

*C. Bonzano*

Microbioma oculare: dal prelievo del campione al  
sequenziamento NGS

*F. Papa*

Lucy: risultati dei primi studi del microbioma oculare

*D. Borroni*

**Tavola rotonda:** *P. Bonci, C. Bonzano, F. Papa, D. Borroni,*  
*C. Mazzotta, G. Lo Giudice, C. R. Scarcella, D. Schiano Lomoriello*

## Corso SANTEN: Il razionale della terapia medica nel post cataratta: tra dato e mito. Il punto di vista del farmacologo

**17:00 – 18:00**  
**Sala GUERRINI**

**Relatore**

F. Scaglione

**Sinossi:** Il relatore affronterà l'importanza di individuare la giusta terapia medica nel post cataratta, attraverso un'attenta indagine farmacologica, stimolando la discussione con il pubblico.



## Sessione plenaria

**08:30 - 12:50**  
**AUDITORIUM**

**Apertura dei lavori** e collegamento con la live surgery Oftalmoplastica presso le S.O. Presidio Britannico – Azienda Ospedaliera San Giovanni Addolorata  
Direttore U.O.C. Oftalmologia – Banca degli Occhi Dr. A. Pocobelli

### 09:00 – 10:00 Chirurgia del segmento anteriore

**Moderatori in aula** Al. Balestrazzi – M. Giubilei – C. Macaluso – L. Menabuoni  
V. Picardo – A. Rapisarda – G. Scarpa – A. Scialdone – F. Vero

**Moderatore in S. O.** P. Arpa

**Chirurghi**

Live Surgery 1 dalle S. O. della clinica Blue Eye - Vimercate *N. Di Giacomo*

Live Surgery 2 dalle S. O. della clinica Blue Eye - Vimercate *E. Destro*

Re-Live Surgery 1 L'evoluzione tecnologica al servizio del paziente *E. Ligabue*

### 10:00 – 10:10 AIMO: La ricerca delle aziende

Scienza e Innovazione orientano gli obiettivi di Sviluppo SIFI: Risultati e Progetti *C. Curatolo*

### 10:10 – 11:20 Chirurgia vitreoretinica

**Moderatori in aula** R. Appolloni – T. Avitabile – E. Bali – F. Fiormonte – A. Scupola  
P. Michieletto – M. Romano – T. Rossi

**Moderatore in S. O.** P. Arpa

**Chirurghi**

Re-Live Surgery 1 *G. B. Sbordone*

Live Surgery dalle S. O. della clinica Blue Eye - Vimercate *S. Ciaccia*

Re-Live Surgery 2 *M. Vecchi*

Re-Live Surgery 3 *P. Arpa*

### Chirurgia refrattiva

Re-Live Surgery refrattiva *S. Zuccarini*

### 11:20 – 11:30 AIMO: La ricerca delle aziende

Neuroprotezione nel glaucoma: evidenze cliniche della nicotinamide *M. Figus*

### 11:30 – 12:30 Cerimonia Inaugurale

**Presidenti** Al. Balestrazzi – T. Avitabile

#### ➤ Saluto delle Autorità

*Partecipano:*

Dr. Mario Barbuto

Sen. Maria Cristina Cantù

Prof. Vittorio Fineschi

Dr.ssa Laura Giorico

Prof. Francesco Macrì

Dr. Antonio Magi

Dr. Tiziano Melchiorre

Dr. Luca Menabuoni

Sen. Giovanni Satta

Prof. Mario Stirpe

e i Presidenti delle Società Scientifiche partecipanti

#### ➤ Premio AIMO 2023 – M. Borgioli

#### ➤ Premio alla memoria – R. Belardinelli



**12:30 – 12:50 AIMO: La ricerca delle aziende**

Certezze e novità nella terapia neuroprotettiva del Glaucoma  
Presbiopia, la nuova miopia: 10 anni di esperienza clinica con SUPRACOR

*L. Agnifili*

*S. Zuccarini*

**Sessione Live surgery Oftalmoplastica – Presidio Britannico  
Azienda Ospedaliera San Giovanni Addolorata – Direttore  
U.O.C. Oftalmologia - Banca degli Occhi Dr. A. Pocobelli**

**08:30 – 11:00  
Aula ADALBERTO**

**Coordinatori** N. Marabottini – A. Pocobelli  
**Moderatori in S.O.** N. Marabottini – F. Quaranta Leoni  
**Moderatori in aula** N. Santoro – G. Savino  
**Chirurghi** F. Quaranta Leoni – R. Migliardi – A. Iuliano – A. Giordano Resti – D. Strianese

**Simposio 7: GOAL: L'oftalmologia extraospedaliera si struttura**

**09:00 – 11:00  
Sala A lato SUD**

**Presidente** E. Mengoni  
**Moderatori** M. L. Boccia – D. Mazzacane – G. C. M. Rossi – S. Speranza

L'oculistica extraospedaliera: luci ed ombre *D. Mazzacane*

La rete clinico- assistenziale e la digitalizzazione *A. Piatti*

La consultazione multidisciplinare *F. Pozzi*

Interazione tra oculista e medico di medicina generale *A. Sabato*

*A. Magrini Polloni*

La formazione: teoria e pratica *E. Mantovani*

L'esperienza dell'oculista in Europa *M. Mafri*

I desideri del giovane oculista *G. Visioli*

Discussione

**Simposio 8: AIORAO: Strabismo: valutazione e riabilitazione**

**09:00 – 10:30  
Sala C lato SUD**

**Presidente** P. Nucci  
**Moderatori** C. Blengio – M. Montes – L. Sabetti

Esodeviazioni *S. Bernecole*

Exodeviazioni intermittenti *G. Rao*

Valutazione ortottica *D. Lazzarini*

Trattamento ortottico dello strabismo *E. Scarica*

Trattamento ortottico pre-chirurgico *A. Balzano*

Il ruolo dell'ortottista nelle malattie rare *L. Panizzolo*

**Simposio 9: SMO Torcicollo di origine oculare**

**10:30 – 11:30  
Sala C lato SUD**

**Presidente** R. Protti  
**Moderatori** E. Gallo – A. Leonardi

Esame clinico di un torcicollo oculare *C. Ceccato, L. Panizzolo*

Torcicollo di origine refrattivo *I. Spata*

Torcicollo e strabismo *P. E. Bianchi*

Torcicollo e deficit muscolari *C. Cavallini*

Discussione





**Pre-Lunch simposio SANTEN: Cambiare prospettiva nel trattamento del glaucoma: guardare oltre la IOP**

**12:45 – 13:30**  
**Aula ADALBERTO**

**Panel** C. E. Traverso – G. Manni – G. C. M. Rossi

**Sinossi:** Un approfondimento sulla terapia farmacologica, volta a innescare alcune importanti riflessioni sulla pratica clinica nel glaucoma con i partecipanti.

**Pre-Lunch simposio SIFI: Approccio integrato al glaucoma: il paziente al centro della terapia**

**12:45 – 13:30**  
**Aula GUERRINI**

**Moderatore** M. Figus

Terapia medica del paziente glaucomatoso	<i>M. Sacchi</i>
Superficie oculare e preparazione alla chirurgia del paziente glaucomatoso	<i>L. Agnifili</i>
Gestione clinica del paziente glaucomatoso	<i>A. Perdicchi</i>

**Pre-Lunch simposio ALFA INTES: Impianti di IOL senza supporto capsulare: tecniche ed esperienze a confronto**

**12:45 – 13:30**  
**Aula PIACENTINI**

**Moderatori** C. Carlevale – V. Scorgia

La preparazione del paziente alla chirurgia: esperienza, non esperimenti!	<i>D. Romeo</i>
Near-Live Surgery My personal experience con i-See Carlevale™: la gestione di casi complessi	
<b>Chirurgi:</b> A. Vaiano, P. Michieletto, M. Forlini, V. Scorgia	
Tips and Tricks per l'impianto perfetto	<i>C. Carlevale</i>
Q&A	

**Pre-Lunch simposio EssilorLuxottica: Next Generation Ophthalmologist**

**12:45 – 13:30**  
**Sala C lato SUD**

**Moderatori** P. Nucci

**Sinossi:** L'obiettivo è leggere il futuro della nuova generazione di oftalmologi e condividere i progetti e l'innovazione tecnologica proposta e sviluppata da EssilorLuxottica.

"Who cares about residents' education?"

La clinica del futuro

Le nuove frontiere tecnologiche di EssilorLuxottica

Discussione

*P. Nucci*

*P. Nucci P. Zilioli*

*F. Buffa*



## Sessione plenaria

**14:00 - 18:30**  
**AUDITORIUM**

### 14:00 – 15:15 Chirurgia del segmento anteriore

**Moderatori in aula** An. Balestrazzi – S. Baiocchi – G. Durante – G. Ghirelli  
A. Pocobelli – A. Romani – A. Tiezzi Appolloni

**Moderatore in S. O.** P. Arpa

**Chirurghi**

Live surgery dalle S. O. della **clinica Blue Eye - Vimercate**

*A. Muraca*

Ruolo dell'anestesista nella chirurgia ambulatoriale della cataratta: esperienza monocentrica di un anno presso l'Azienda Ospedaliero-Universitaria Careggi di Firenze

*F. Giansanti*

Live Surgery dalle S. O. della **clinica Vista Vision – Firenze**

**Moderatore S. O.** A. Franchini

Live Surgery dalla S. O. #1

*F. Franco*

Live Surgery dalla S. O. #2

*N. Passarelli*

Live Surgery dalla S. O. #1

*A. Bedei*

Live Surgery dalla S. O. #2

*A. Baldascino*

### 15:15 – 16:30 Chirurgia vitreoretinica

**Moderatori in aula** G. Bamonte – B. Billi – M. Coassin – G. Gini – G. Lo Giudice – M. Marullo  
G. Prigione

**Moderatore in S. O.** P. Arpa

**Chirurghi**

Re-Live Surgery 1

*M. Codenotti*

Re-live Surgery 2

*T. Nuzzo*

Live Surgery dalle S. O. della **clinica Blue Eye – Vimercate**

*A. Bottoli*

Re-live Surgery 3

*F. Di Tizio*

## Simposio 10: S.I.Gla.: Fake news sul glaucoma

**14:00 – 15:30**  
**Aula ADALBERTO**

**Coordinatore** S. Gandolfi

**Panel** P. Bettin – C. Costagliola - L. Galli – G. Manni – M. Nardi – A. Rapisarda

Z\*radice 3.14 X coseno di s.c.= la sua pressione è

*S. Baiocchi*

Ha il glaucoma? Allora niente caffè, niente sforzo fisico, non più di 1 lt di acqua al giorno etc, etc

*S. Gandolfi*

Io, con un tono a 22, una goccia gliela dò, perché non si sa mai ...

*M. Figus*

Io, un OCT ogni due mesi e vai alla grande: tanto il CV cosa vuoi che serva, oggi?

*M. Sacchi*

Con un occhio così, non si faccia mai toccare: la chirurgia è l'ultima spiaggia

*G. Marchini*

Discussione con Panel



## Simposio 11: SICSSO Le infezioni corneali

**14:00 – 15:30**  
**Aula LA PADULA**

<b>Coordinatore</b>	V. Sarnicola
<b>Moderatori</b>	R. Fasciani – L. Mosca – A. Mularoni – E. Sarnicola – C. Sarnicola – V. Sarnicola S. Sbordone

La diagnosi	<i>R. Fasciani</i>
La clinica e la terapia medica	<i>E. Sarnicola</i>
La clinica e la terapia chirurgica	<i>V. Sarnicola</i>
Quando inviare il paziente in un centro specializzato	<i>A. Mularoni</i>
Tavola rotonda	<i>S. Sbordone, C. Sarnicola, L. Mosca</i>
Discussione	

## Simposio 12: Low Vision Academy: Elementi innovativi di management per la Retinite Pigmentosa

**14:00 – 16:00**  
**Aula GUERRINI**

<b>Coordinatori</b>	P. G. Limoli – M. Nebbioso
<b>Presidente</b>	M. Nebbioso
<b>Moderatori</b>	E. M. Vingolo – S. Z. Scalinci

Inclusione sociale del paziente e abbattimento delle barriere	<i>M. R. Franco</i>
Determinazione delle caratteristiche funzionali del residuo visivo rilevanti per l'iter riabilitativo	<i>G. M. Villani</i>
Diagnostica funzionale, psicofisica e strutturale: ERG – Microperimetria OCT-OCTA	<i>E. Rigoni</i>
Concetti di Stereopsi	<i>E. Gallo</i>
Riabilitazione visiva con ausili	<i>F. Bartolomei</i>
Riabilitazione visiva con fotobiomodulazione	<i>S. Z. Scalinci</i>
Inquadramento genetico nei pazienti affetti da RP	<i>L. Donato</i>
Origine dei nuovi biomarker nello stress ossidativo	<i>M. Nebbioso</i>
Ruolo diagnostico e patogenetico dei mRNA non codificanti	<i>F. Franzone</i>
Cataratta nella RP. Problemi diversi dai non retinopatici?	<i>L. Scorolli</i>
Complicazioni retiniche: MER, Foro lamellare e DR	<i>E. M. Vingolo</i>
Riabilitazione chirurgica, impianti cellulari, intravitreali e facoemulsificazione	<i>P. G. Limoli</i>
Discussione	

## Simposio 13: INSH La cultura della sicurezza dei pazienti in oftalmologia - Survey live e tavola rotonda

**14:00 – 15:00**  
**Sala A lato SUD**

Introduzione	<i>V. Fineschi</i>
<i>Lecture:</i> Sicurezza delle cure in oftalmologia	<i>G. Virgili</i>
<b>Tavola rotonda</b>	<i>R. Tartaglia</i>
Clinical risk manager e Oftalmologi per migliorare la qualità delle cure.	<i>P. Bonci</i>
I partecipanti discutono l'esito delle risposte alle survey	<i>M. La Regina</i> <i>G. Vetrugno</i>



## Corso 17: Uveiti pediatriche: come districarsi

**15:00 – 16:00**  
**Aula PIACENTINI**

**Coordinatore** E. Miserocchi  
**Moderatori** L. Cimino – G. M. Modorati – P. Nucci

Uveite associata ad artrite idiopatica giovanile	<i>E. Miserocchi</i>
Pars planiti	<i>L. Cimino</i>
Gestione della cataratta	<i>R. Caputo</i>
Gestione del glaucoma	<i>M. Sacchi</i>
Caso clinico 1	<i>L. Marelli</i>
Caso clinico 2	<i>P. Scandale</i>
Caso clinico 3	<i>E. Bolletta</i>
Caso clinico 4	<i>C. Barresi</i>
Discussione	

## Corso 18: Chi ci sta rubando la refrazione?

**14:00 – 16:00**  
**Sala B Lato SUD**

**Coordinatori** E. Balestrazzi – L. Galli  
**Moderatore** V. Picardo

Introduzione	<i>E. Balestrazzi, L. Galli</i>
La refrazione nel bambino:	
➤ Ipermetrope	<i>A. Salerni</i>
➤ Miope	<i>P. Nucci</i>
➤ Strabico	<i>A. Salerni</i>
➤ Operato di cataratta congenita	<i>S. Frosini</i>
➤ Il ruolo dell'ortottista	<i>D. Drago</i>
La refrazione nel cheratocono	<i>C. Mazzotta</i>
La refrazione nell'adulto	<i>P. Vinciguerra</i>
La refrazione nell'anziano e nell'operato di cataratta	<i>S. Zuccarini</i>
La refrazione nel disabile	<i>R. Fasciani</i>
Occhio alle trappole	<i>S. Baiocchi</i>
Quando il paziente è scontento: grane medico-legali (errore medico o tecnico?)	<i>S. Palmieri</i>
Discussione	

## Simposio 14: Focus sulla diagnostica e chirurgia delle vie lacrimali

**14:00 – 15:30**  
**Sala NORD**

**Coordinatore** F. Quaranta Leoni  
**Moderatore** W. Calcatelli – G. Savino

Imaging nella patologia delle vie lacrimali di deflusso: quando è necessario?	<i>A. Iuliano, M. Catalani</i>
DCR endonasale o per via esterna: pros e cons	<i>N. Marabottini, A. Giordano Resti</i>
Razionale per la CDCR: una chirurgia per tutti?	<i>M. Catalani, F. Quaranta Leoni</i>
Gestione dell'epifora post – operatoria: quali soluzioni?	<i>D. Strianese, R. Migliardi</i>
Discussione	





## Corso 19: Innovazione nella malattia della superficie oculare

**14:00 – 15:30**  
**Sala C lato SUD**

**Coordinatori** A. Di Zazzo – V. Romano  
**Moderatore** V. Romano

Rigenerazione delle fibre nervosa in cheratite erpetica	<i>M. Posarelli</i>
Nuovi sistemi di delivery del farmaco in oftalmologia	<i>D. Mandatori</i>
Ocular Surface Frailty Index nella chirurgia della cataratta	<i>E. Villani</i>
Low-Level Light Therapy Versus Intense Pulsed	<i>G. Giannaccare</i>
Portable smart phone imaging	<i>M. L. Passaro</i>
Le colorazioni vitali nella diagnosi di occhio secco	<i>S. Barabino</i>
Diagnosi hi-tech dell'occhio secco	<i>V. Romano</i>
Innovazione traslazionale dal citologico al molecolare	<i>A. Micera</i>
L'evaporazione come screening	<i>D. Gaudenzi</i>

## Corso 20: Etica Medica

**15:00 – 16:15**  
**Sala A lato SUD**

**Coordinatore** E. Palombi

Il ruolo del medico e la sfida delle nuove tecnologie	<i>L. Regimenti</i>
I lavori della Commissione Nordio e la responsabilità professionale	<i>V. Fineschi</i>
La responsabilità professionale fra norma e giurisprudenza	<i>P. Frati</i>
Chirurgia della cataratta: considerazioni medico – legali	<i>R. Grenga</i>
Etica e oftalmologia	<i>A. Niutta</i>
Discussione	

## Simposio 15: STUEMO: Novità tecnologiche e terapeutiche: più soluzioni possibili?

**15:30 – 17:30**  
**Aula LA PADULA**

**Coordinatore** A. Mularoni

Introduzione. Prendere decisioni cliniche evidence-based: opportunità ed ostacoli	<i>G. Virgili</i>
Lo studio della superficie oculare: diagnostica classica vs digitale	<i>R. Mencucci</i> <i>L. Rania</i>
<b>Moderatore:</b>	<i>P. Aragona</i>
Trattamento delle opacità corneali: questa è la mia tecnica	<i>M. Busin</i> <i>A. Mularoni</i>
<b>Moderatore:</b>	<i>L. Mosca</i>
Flacs: pro e contro	<i>G. M. Cavallini, V. Ramovecchi</i>
<b>Moderatore:</b>	<i>S. Rossi</i>
Cataratta: lenti monofocali avanzate vs Edof vs trifocali	<i>C. Cagini, R. Bellucci</i>
<b>Moderatore:</b>	<i>A. Franchini</i>
Glaucoma: MIGS pro e contro	<i>M. Figus, S. Gandolfi</i>
<b>Moderatore:</b>	<i>P. Bettin</i>
Retina: 27G pro e contro	<i>L. Mangoni</i>
<b>Moderatore:</b>	<i>M. Mura</i>
Discussione	



## Corso 21: AIMO va alla Ricerca

**15:30 – 17:00**  
**Sala C lato SUD**

**Coordinatore** V.A. Grgic  
**Moderatori** F. Bandello – C. Gagliano – L. Galli – C. Nucci – N. Rosa

Il ruolo dell'opiorfina nel controllo della sintomatologia del Dry Eye	<i>G. Giannaccare</i>
Management più sicuro dei NON VALVED Glaucoma Drainage Devices	<i>A. Savastano</i>
Terapia genica dell'eredo distrofie retiniche	<i>S. Miotto</i>
La iontoforesi sclerale di luteina nella DMLE	<i>D. Bacherini</i>
Cheratocono e vitamina D: novità su fisiopatologia e trattamento	<i>G. Ferrari</i>
Polihexanide (PHMB) 0,08% for treatment of Acanthamoeba keratitis: key outcomes of phase 3 clinical trial and real-world experience	<i>A. Franch</i>
Vivere un'esperienza nuova in chirurgia con l'unico sistema di visualizzazione completamente digitale	<i>M. Arsiero</i>
La superficie oculare prima dell'intervento chirurgico	<i>G. Giannaccare</i>

## Simposio 16: Orbitopatia tiroide correlata – attualità e prospettive

**15:30 – 17:30**  
**Sala NORD**

**Coordinatore** F. Quaranta Leoni  
**Moderatori** A. Iuliano – D. Strianese

Diagnosi, clinica, terapia medica dell'OTC – qualità della vita nei pazienti affetti da OTC	<i>A. Colao</i>
Alterazioni della motilità extraoculare nell'OTC	<i>G. Savino</i>
Terapia chirurgica dell'OTC – Novità, limiti, prospettive	<i>F. Quaranta Leoni</i>
Efficacia e sicurezza dei trattamenti immunomodulanti nell'OTC	<i>D. Strianese</i>
Teprotumumab nel trattamento dell'OTC	<i>S. Freitag</i>
Discussione	

## Simposio 17: S.I.S.O. - AIMO – Assicurazione professionale: tutela o trappola, come scegliere

**16:00 – 17:30**  
**Aula ADALBERTO**

**Presidenti** T. Avitabile – Al. Balestrazzi  
**Panelist** C. Pomara – A. Scarpulla – R. Cornaghi – E. Pino

**Sinossi:** L'assicurazione professionale rappresenta oggi uno strumento di tutela essenziale per poter svolgere la professione di medico. La possibilità di essere coinvolti in un contenzioso di natura medico-legale riguarda tutti gli oculisti e, talvolta, i risultati di questi contenziosi portano alla condanna del medico. La scelta dell'assicurazione professionale è un momento di primaria importanza perché un errore nella scelta può comportare l'assenza di una adeguata tutela nel momento di necessità.



## Corso 22: Atropina topica: midriatico, cicloplegico ed oltre...

**16:00 – 17:30**  
**Sala A lato SUD**

**Coordinatori** E. Balestrazzi – V. Picardo  
**Moderatori** E. Balestrazzi – V. Picardo

Nella diagnostica dei vizi di refrazione e nella miopia evolutiva in età pediatrica	<i>P. Nucci</i>
Nelle patologie oculari del segmento anteriore (Congiuntiva e Cornea)	<i>R. Mencucci</i>
Nelle patologie oculari infiammatorie ed immunitarie di interesse medico (Uvea)	<i>L. Cimino</i>
Nelle patologie traumatiche	<i>L. Zeppa</i>
Nelle patologie oculari di interesse chirurgico:	
➤ del segmento anteriore	<i>S. Baiocchi</i>
➤ del segmento posteriore	<i>A. Scupola</i>

## Simposio 18: SIUMIO: Imaging nelle Malattie Infiammatorie Oculari

**16:00 – 18:00**  
**Sala B lato SUD**

**Coordinatori** M. Accorinti – L. Cimino  
**Moderatori** L. Latanza – E. Miserocchi

Imaging della superficie oculare	<i>E. Aragona</i>
OCT nelle malattie infiammatorie della cornea	<i>C. Di Biase</i>
Microscopia confocale nelle malattie infiammatorie della cornea	<i>R. Modugno</i>
OCT del segmento anteriore nelle uveiti	<i>A. Invernizzi</i>
Caso Clinico	<i>L. De Simone</i>
OCT/Angio OCT del segmento posteriore	<i>L. Iannetti</i>
Caso Clinico	<i>E. Interlandi</i>
Fluorangiografia tradizionale e ultrawidefield	<i>L. Checchin</i>
Caso Clinico	<i>M.V. Cicinelli</i>
Angiografia al verde d'indocianina	<i>G. Lo Giudice</i>
Caso Clinico	<i>E. Bolletta</i>
Autofluorescenza	<i>M. Gilardi</i>
Caso Clinico	<i>D. De Geronimo</i>
Considerazioni su widefield e ultrawidefield nella fotografia retinica	<i>A. Lucente</i>
Discussione	



## Simposio 19: SIETO: Cataratta traumatica

**16:30 – 18:30**

**AUDITORIUM**

**Coordinatore** M. Borgioli  
**Presidenti** L. Menabuoni – S. Zuccarini  
**Panel** V. Bonfiglio – L. Menabuoni – P. Michieletto – A. Mularoni – S. Rossi

Cataratta traumatica da contusione del bulbo oculare da ferita penetrante e perforante culare *M. Forlini*

Dislocazione traumatica del cristallino parziale o totale *E. Rapizzi*

Lussazione o sublussazione traumatica della IOL *C. Panico*

Chirurgia: intracapsulare/extracapsulare/lensectomia limbare o P.P./FACO/FLACS *R. Mastropasqua*

Impianto a fissazione sclerale nella afachia post traumatica (nel sulcus) *A. Montericcio*

Impianto a fissazione iridea nella afachia post traumatica *L. Borgioli*

*R. De Fazio*

Impianto di IOL primario o secondario? *M. Sborgia*

Discussione con il panel





## Sessione plenaria

**09:00 - 12:30**  
**AUDITORIUM**

## Simposio 20: AICCER – I dubbi in chirurgia refrattiva - I parte

**09:00 – 10:00**  
**Auditorium**

**Coordinatori** G. Alessio – S. Rossi  
**Presidenti** L. Mastropasqua – P. Vinciguerra

Lasik e ipermetropia e astigmatismo elevato	<i>L. Gualdi</i>
<i>Question time:</i> conduce	<i>S. Gandolfi</i>
Il vaulting quale causa di rimozione di lenti fache	<i>S. Rossi</i>
<i>Question time:</i> conduce	<i>V. Orfeo</i>
Complicanze intra operatorie smile - Come evitarle, come diagnosticarle, come risolvere	<i>L. Mastropasqua</i>
<i>Question time:</i> conduce	
Ectasia: guida al riconoscimento precoce e al trattamento. Quale tecnica di CXL devo utilizzare?	<i>P. Vinciguerra</i>
<i>Question time:</i> conduce	<i>R. Sciacca</i>

## Live surgery dalle S.O. Vista Vision Roma

**10:00 – 11:30**

**Moderatori in aula** Al. Balestrazzi – E. Cantera – G. Durante – A. Franchini – L. Mosca – R. Protti  
P. Pintore – L. Spadea – V. Ramovecchi  
**Moderatore in S. O.** P. Michieletto

### Chirurghi

Live Surgery del segmento anteriore con impianto di ICL	<i>L. Conti</i>
Live Surgery del segmento anteriore	<i>A. Corsi</i>
Live Surgery del segmento anteriore con impianto di lente monofocale estesa EVOLUX	<i>V. Orfeo</i>
Re-live Surgery del segmento anteriore con impianto di lente per cornee complesse IC-8	<i>A. Bellone</i>
Re-live: FLAAK: Femto Laser Aesthetic Annular Keratopigmentation - Una nuova tecnica per cambiare il colore degli occhi	<i>R. De Natale</i>

## Simposio 20: AICCER – I dubbi in chirurgia refrattiva - II parte

**11:30 – 12:30**  
**Auditorium**

**Coordinatori** G. Alessio – S. Rossi  
**Presidenti** L. Mastropasqua – P. Vinciguerra

Centratura sul centro pupillare o sull'asse visivo? Come si impostano i parametri sul laser?	<i>R. Vinciguerra</i>
<i>Question time:</i> conduce	<i>R. Bellucci</i>
Perché non ho ottenuto il target refrattivo? Analisi delle cause	<i>G. Alessio</i>
<i>Question time:</i> conduce	<i>V. Scorcio</i>
Ingrowth nella LASIK. È frequente? Come si tratta?	<i>S. Rossi</i>
<i>Question time:</i> conduce	<i>A. Franchini</i>
Fino a che limite correggere i difetti refrattivi con la chirurgia corneale? Quando utilizzare le lenti fache?	<i>A. Mularoni</i>
<i>Question time:</i> conduce	<i>E. Pedrotti</i>



## Simposio 21: GIVRE: Macular surgery: current indications and techniques

**09:00 – 11:00**  
**Aula LA PADULA**

**Coordinatore** F. Boscia  
**Moderatori** V. Bonfiglio – M. Marullo – T. Micelli Ferrari – G. Pertile – M. Sborgia

Epiretinal membrane: prognostic factors and indications for surgery	<i>A. Govetto</i>
Lamellar macular hole: prognostic factors and surgical indications	<i>M. Reibaldi</i>
VMA VMT: which is the difference? When and how to treat	<i>T. Rossi</i>
Macular hole: prognostic factors and surgical indications	<i>M. Coppola</i>
Redo macular hole: when and how to operate	<i>T. Caporossi</i>
Myopic tractional maculopathy: when and what to do	<i>G. Sborgia</i>
Diabetic macular edema: is there still a surgical indication?	<i>R. De Fazio</i>
Sub macular hemorrhage: when and what to do	<i>R. Mastropasqua</i>
When and how to approach optic pit maculopathy	<i>A. Savastano</i>
Role of ILM peeling in retinal detachment surgery	<i>M. Lorusso</i>
What to do in post-traumatic maculopathies	<i>S. Zuccarini</i>
Genetic maculopathies: is there a role for surgery?	<i>A. M. Minnella</i>
Discussione	

## Simposio 22: SIOPS: "La comunicazione dei casi complessi"

**09:00 – 11:00**  
**Aula PIACENTINI**

**Presidente** P. Nucci  
**Moderatori** R. Caputo – A. Magli

Presentazione del corso	
Cheratocono pediatrico	<i>S. Luccarelli - A. Vagge</i>
Malattia di Stargardt	<i>F. D'Esposito - P. Camicione</i>
Sindrome di Brown	<i>L. Sabetti - M. Stoppani</i>
Glaucoma congenito	<i>M. Sacchi - L. Rombetto</i>
Strabismo concomitante dell'adulto	<i>G. Stramare - A. Lembo</i>
PFV (S. Vascolarizzazione Fetale Persistente)	<i>M. Serafino - P. Valente</i>
Discussione	

## Simposio 23: SICOP: La chirurgia oftalmoplastica nei casi complessi

**09:00 – 11:00**  
**Sala A lato SUD**

**Presidente** G. Vadalà  
**Moderatori** G. Aimino – F. Militello

The Sunken orbit	<i>L. Baldeschi</i>
Sospensione con fascia lata nella ptosi congenita	<i>P. Losavio</i>
Ricostruzioni complesse delle palpebre superiori	<i>L. Falabella</i>
Ricostruzioni complesse delle palpebre inferiori	<i>A. Di Maria</i>
Ricostruzione del canto interno ed esterno	<i>N. Santoro</i>
Ostruzione alta delle vie lacrimali: Lester Jones bypass	<i>A. Sciscio</i>
La DCR nei casi complessi	<i>G. Vadalà</i>
Discussione	



## Simposio 24: SOC: News in Oftalmologia

**09:00 – 10:30**  
**Sala B lato SUD**

**Coordinatori** A. Lucente – V. Scordia  
**Moderatori** L. G. M. Franco – A. Lucente – Al. Mancini – V. Scordia

Imaging non invasivo automatizzato della superficie oculare	<i>G. Giannaccare</i>
"What's new" in corneal grafts	<i>V. Scordia</i>
IOL a fissazione intrasclerale: risultati e sicurezza	<i>A. Lucisano</i>
ROP: what's new	<i>L. G. M. Franco</i>
Macula e glaucoma: discordanze tomografiche	<i>A. Lucente</i>
Nuovi farmaci per la cura delle maculopatie: Faricimab	<i>A. Carnevali</i>
Nuovi farmaci per la cura delle maculopatie: Aflibercept 8 mg	<i>S. Vaccaro</i>
	<i>A. Carnevali</i>
Imaging nelle neoformazioni coroidali	<i>G. Carnovale Scalzo</i>
Effetti anatomici e funzionali di Bromelina e Curcumina in pazienti con edema maculare focale secondario a retinopatia diabetica	<i>M. Borselli</i>
	<i>S. Vaccaro</i>
A challenging surgical case	<i>Al. Mancini</i>

## Simposio 25: SIBO: Eye banking in Italia: il valore di tutto

**09:00 – 11:00**  
**Sala C lato SUD**

**Presidente** D. Ponzin  
**Segretario** F. Pateri  
**Moderatori** F. Genzano Besso – F. Aiello

**Sinossi:** il simposio si propone di fare il punto e aprire una discussione sul tema dei costi associati al reperimento, banking e distribuzione di tessuti oculari per trapianto, e della definizione di possibili tariffe di riferimento. Viene presentato il lavoro eseguito su questo tema dal Gruppo tecnico di biostatistica ed economia, creato da SIBO e incaricato di eseguire tale analisi. Il lavoro sarà discusso con rappresentanti del Centro Nazionale Trapianti (autorità competente), e con chirurghi autorevoli, da lungo tempo impegnati in attività di trapianto di tessuti oculari. Contribuiscono alla discussione il Consiglio direttivo e il Comitato scientifico della Società Italiana Banche degli Occhi, e si occuperà di realizzare e diffondere un documento di sintesi.

Tessuti, attività, costi: aspetti giuridici, etici e metodologici	<i>M. Macilotti</i>
La definizione di una tariffa: risultati dei lavori del Gruppo biostatistica ed economia di SIBO	<i>C. Griffoni</i>

**Discussione con panel:** M. Busin, P. Rama, A. Franch, V. Scordia, M. Cardillo

### **Esperti del settore:**

- Consiglio direttivo SIBO: G. Genitti, R. Colabelli Gisoldi, P. Santoro, P. Pagani, P. Bonci
- Comitato scientifico SIBO: D. Camposampiero, R. Carroccia, F. Aiello
- Gruppo biostatistica ed economia SIBO: F. Genzano Besso, D. Venzano, C. Griffoni, A. Grassetto, L. Fracasso, L. Santilli



## Corso 23: Big data e registri

**09:00 – 10:00**

**Sala NORD**

**Coordinatore** G. Virgili

- |  |                                |
|--|--------------------------------|
| Studi farmacoepidemiologici in oculistica:<br>l'esempio degli anti-VEGF                  | <i>M. Finocchietti</i>         |
| I registri tumori: la rete EUROCARE in oculistica  | <i>R. Capocaccia, G. Gatta</i> |
| Costruire una rete di imaging oculistico con i tecnici AI:<br>istruzioni per l'uso       | <i>M.C. Savastano</i>          |
| Device and Aids Registry (D.A.Re): un registro nazionale per la<br>riabilitazione visiva | <i>G. Virgili</i>              |

## Corso 24: Quando e perché richiedere gli esami elettrofunkionali

**10:00 – 11:00**

**Sala NORD**

**Coordinatore** A. Mavilio

- |   |                    |
|---|--------------------|
| Introduzione al corso   | <i>D. Messenio</i> |
| Gli algoritmi diagnostici di base: il razionale di uno studio<br>elettrofunkzionale | <i>A. Mavilio</i>  |
| Quando e perché richiedere gli ERG  | <i>U. Procoli</i>  |
| Quando e perché richiedere PEV ed ERG   | <i>D. Messenio</i> |
| Discussione   |                    |

## Simposio 26: SOM: "Le Eta' della Miopia"

**11:00 – 13:00**

**Sala PIACENTINI**

**Presidenti** G. Alessio – F. Boscia

- |   |                            |
|---|----------------------------|
| Il mio paziente miope vuole fare chirurgia refrattiva: a seconda<br>dell'età quali tecniche e quali accortezze per avere un paziente<br>contento? | <i>G. Alessio</i>          |
| Miopia e glaucoma: diagnosi e monitoraggio  | <i>M. Uva</i>              |
| Miodesopsie sintomatiche: diagnosi e trattamento  | <i>F. Boscia</i>           |
| Metamorfopsie nel miope elevato   | <i>L. Toto, L. Ruggeri</i> |
| Maculopatia trazionale miopica  | <i>G. Sborgia</i>          |
| Miopia e distacco di retina: prevenzione, rischi,<br>accortezze chirurgiche   | <i>R. Dell'Omo</i>         |
| Diplopia nel miope elevato  | <i>U. Procoli</i>          |
| Età di insorgenza e rischi di evoluzione: posso rallentare la<br>progressione della miopia nel mio paziente pediatrico?                           | <i>P. Nucci</i>            |
| Discussione   |                            |





## Corso 25: Everything but the content: Guide to naïve speakers. Impariamo a presentare in pubblico

**11:00 – 12:00**  
**Sala A lato SUD**

**Presidente** P. Nucci

Strategie di presentazione	<i>P. Nucci</i>
La selezione della letteratura	<i>S. Ginelli</i>
Come ci aiuta il web?	<i>L. Marelli</i>
...e l'Intelligenza artificiale	<i>C. Limoli</i>
Siamo stati chiari?	<i>A. Lembo</i>

## Simposio 28: SOSI – La Telemedicina in Oculistica

**11:00 – 13:00**  
**Sala B lato SUD**

**Coordinatore** A. Pioppo  
**Panel** V. Bonfiglio, A. Marino, S. Sileci

Introduzione alla Telemedicina	<i>M. Vadalà</i>
La teleoftalmologia nel mondo (differenze territoriali)	<i>L. Rapisarda</i>
La teleoftalmologia oggi in Italia	<i>G. W. Oliverio</i>
Applicazione ed esperienze nella TeleOftalmologia	<i>G. Lo Giudice</i>
Etica e intelligenza artificiale	<i>R. Sorce</i>
Teleoftalmologia e imaging (dalla retinografia ai "selfie")	<i>S. Basile</i>

## Simposio 28: SOT

**11:00 – 13:00**  
**Sala NORD**

**Coordinatori** D. Tognetto – G. Marchini – A. Galan  
**Moderatori** S. Piermarocchi – S. Saviano

Caso Clinico 1	<i>V. Maritan</i>
Moderatore:	<i>S. Piermarocchi</i>
Caso Clinico 2	<i>A. Polito</i>
Moderatore:	<i>E. Bertelli</i>
Caso Clinico 3	<i>G. Rossini</i>
Moderatore:	<i>S. Saviano</i>
Caso Clinico 4	<i>P. Leon</i>
Moderatore:	<i>M. Camellin</i>
Caso Clinico 5	<i>A. Cuna</i>
Moderatore:	<i>S. Saviano</i>
Caso Clinico 6	<i>A. Beccastrini</i>
Moderatore:	<i>S. Piermarocchi</i>
Caso Clinico 7	<i>S. Miotto</i>
Moderatore:	<i>G. Scarpa</i>
Caso Clinico 8	<i>F. Samassa</i>
Moderatore:	<i>G. Marchini</i>
Caso Clinico 9	<i>A. Beccastrini</i>
Moderatore:	<i>E. Rapizzi</i>



**Simposio 29: ANPOOC -I Direttori di Unità Operativa Oculistica e la responsabilità professionale – Le infezioni nosocomiali (endofthalmiti post-operative)**

**11:00 – 13:00**  
**Sala C lato SUD**

**Coordinatore**

C. Tamburrelli

**Panel**

A. Alesii – R. Appolloni – T. Avitabile – L. Caretti – V. De Vitto – G. Di Gregorio  
F. Lauri – M. Marullo – D. Ranalletta – E. Rapizzi – L. Rubino – C. Tamburrelli

Un caso di Endofthalmitis: dalla mediazione alla Corte dei Conti

*M. Marullo*

Update sulle endofthalmiti postoperatorie: l'incidenza attuale ospedaliera

*L. Caretti*

Endofthalmiti urgenza chirurgica equipe di Pronto intervento

*E. Rapizzi*

Dalla denuncia di sinistro alla sentenza. Il ruolo del "comitato di valutazione sinistri" - Gli step che i medici non conoscono

*G. Di Gregorio*

Il ruolo e il rapporto tra il medico legale e dei periti CTU (Consulenza Tecnica d'Ufficio) dell'Azienda e d'ufficio

*D. Ranalletta*

Formazione e deontologia in tema di responsabilità professionale medica

*A. Alesii*

Il ruolo dell'avvocato di parte

*F. Lauri*

Le ultime sentenze della Cassazione in tema di infezioni nosocomiali

*L. Rubino*

Discussione

**SABATO 18 NOVEMBRE 2023**



**A**

Alessandro	Abbouda
Massimo	Accorinti
Luca	Agnifili
Francesco	Aiello
Gianni	Aimino
Domenico	Alberti
Annalisa	Alesii
Stefano	Alessandrelli
Giovanni	Alessio
Ludovica	Alonzo
Romolo	Appolloni
Emanuela	Aragona
Pasquale	Aragona
Adolfo	Aronne
Paolo	Arpa
Maura	Arsiero
Teresio	Avitabile

**B**

Daniela	Bacherini
Stefano	Baiocchi
Antonio	Baldascino
Lelio	Baldeschi
Alessandra	Balestrazzi
Angelo	Balestrazzi
Emilio	Balestrazzi
Ernesto	Bali
Adriana	Balzano
Giulio	Bamonte
Francesco	Bandello
Stefano	Barabino
Costanza	Barresi
Federico	Bartolomei
Simona	Basile
Andrea	Beccastrini
Andrea	Bedei
Alberto	Bellone
Roberto	Bellucci
Sara	Bernecole
Enrico	Bertelli
Giuliana	Bertoldo
Paolo	Bettin

Paolo Emilio
Stefania
Bernardo
Maria Antonietta
Carla
Maria Letizia
Elena
Paola
Vincenza
Stefano
Chiara
Luca
Marco
Enrico
Davide
Massimiliano
Francesco
Andrea
Davide
Michael
Fabio
Federico
Massimo

Bianchi
Bianchi Marzoli
Billi
Blasi
Blengio
Boccia
Bolletta
Bonci
Bonfiglio
Bonini
Bonzano
Borgioli
Borgioli
Borrelli
Borroni
Borselli
Boscia
Bottoli
Brambilla
Bretterbauer
Briganti
Buffa
Busin

**C**

Carlo
Walter
Umberto
Massimo
Paola
Davide
Tommaso
Emilia
Riccardo
Tomaso
Roberto
Carmela Grazia
Massimo
Luigi
Carlo
Adriano
Giovanna
Rosanna

Cagini
Calcatelli
Camellin
Camellin
Camicione
Camposampiero
Candian
Cantera
Capocaccia
Caporossi
Caputo
Caputo
Cardillo
Caretti
Carlevalle
Carnevali
Carnovale Scalzo
Carroccia



Francesco  
Lorenzo  
Maurizio  
Gian Maria  
Chanda  
Chiara  
Lisa  
Flavia  
Stefano  
Maria Vittoria  
Giovanni  
Luca  
Ferdinando  
Giulia Maria Emilia  
Marco  
Marco  
Rossella  
Annamaria  
Francesco  
Luigi  
Michele  
Alessia  
Riccardo  
Andrea  
Andrea  
Salvatore  
Filippo  
Ciro  
Giovanni  
Alessandra  
Cristina

Carones  
Casillo  
Catalani  
Cavallini  
Cavallini  
Ceccato  
Checchin  
Chiosi  
Ciaccia  
Cicinelli  
Cimbalo  
Cimino  
Cione  
Clima  
Coassin  
Codenotti  
Colabelli Gisoldi  
Colao  
Cometa  
Conti  
Coppola  
Coppola  
Cornaghi  
Corsi  
Corsi  
Corso  
Cruciani  
Costagliola  
Cuffaro  
Cuna  
Curatolo

**D**

Rodolfo  
Rossella  
Enzo  
Giuseppe  
Lorenzo  
Rocco  
Daniele  
Renato  
Arianna  
Luca

Daini  
D'Aloisio  
D'Ambrosio  
Davì  
De Angelis  
De Fazio  
De Geronimo  
De Natale  
De Rossi  
De Simone

Vincenzo  
Roberto  
Niccolò  
Fabiana  
Ettore  
Luca  
Carlo  
Marco  
Natale  
Gloria  
Alessandra  
Diego  
Giovanni  
Federico  
Antonio  
Salvatore  
Luigi  
Dilva  
Giuseppe

Loredana  
Giordano  
Marco  
Romina  
Marco  
Romina  
Antonio Maria  
Giulio  
Cristian  
Michele  
Vittorio  
Marco  
Bruno  
Fabio  
Tiziana  
Luigi  
Matteo  
Paolo  
Claudia  
Federica  
Linda

De Vitto  
Dell'Omo  
Deotto  
D'Esposito  
Destro  
Di Antonio  
Di Biase  
Di Chiaro  
Di Giacomo  
Di Gregorio  
Di Maria  
Di Meglio  
Di Pasquale  
Di Tizio  
Di Zazzo  
Dolci  
Donato  
Drago  
Durante

**F**

Falabella  
Fanton  
Fantozzi  
Fasciani  
Fantozzi  
Fasciani  
Fea  
Ferrari  
Ferraris  
Figus  
Fineschi  
Finocchietti  
Fionda  
Fiormonte  
Foà  
Fontana  
Forlini  
Forte  
Fossataro  
Fossataro  
Fracasso





Antonella  
Alessandro  
Iacopo  
Fabrizio Gaetano Saverio  
Maria Rosaria  
Livio Giulio Marco  
Lilia  
Federica  
Pietro  
Paola  
Suzanne  
Michela  
Mauro  
Giovanni Battista  
Saverio  
Severino  
Dario

Franch  
Franchini  
Franchini  
Franco  
Franco  
Franco  
Francone  
Franzone  
Frascio  
Fratì  
Freitag  
Fresina  
Frisani  
Frongia  
Frosini  
Fruscella  
Furguele

**G**

Caterina  
Alessandro  
Lorenzo  
Emilia  
Stefano  
Stefano  
Ludovica  
Paolo  
Gemma  
Daniele  
Federica  
Germano  
Federico  
Giorgio  
Giuseppe  
Federico  
Fabrizio  
Marta  
Sofia  
Giampaolo  
Marco  
Antonio  
Marco

Gagliano  
Galan  
Galli  
Gallo  
Gambaro  
Gandolfi  
Gargiulo  
Garimoldi  
Gatta  
Gaudenzi  
Genovesi Ebert  
Genitti  
Genzano Besso  
Ghirelli  
Giannaccare  
Giannuzzi  
Giansanti  
Gilardi  
Ginelli  
Gini  
Gioia  
Giordano Resti  
Giubilei

Andrea  
Andrea  
Roberto  
Vuga Ana  
Carlo  
Luca  
Massimo

Govetto  
Grassetto  
Grega  
Grgic  
Griffoni  
Gualdi  
Gualdi

**I**

Giovanni  
Ludovico  
Emanuela  
Ugo  
Alessandro  
Adriana

Iacono  
Iannetti  
Interlandi  
Introini  
Invernizzi  
Iuliano

**L**

Maurizio  
Micaela  
Antonio  
Silvano  
Loredana  
Francesco  
Daniela  
Andrea  
Pia  
Alessandra  
Edoardo  
Paolo Giuseppe  
Celeste  
Luigi  
Gregorio  
Giuseppe  
Felice  
Francesco Paolo  
Stefano  
Massimo  
Pasquale  
Saverio  
Fabio  
Amedeo  
Andrea

La Cava  
La Regina  
Laborante  
Larcher  
Latanza  
Lauri  
Lazzarini  
Lembo  
Leon  
Leonardi  
Ligabue  
Limoli  
Limoli  
Lista  
Lo Giudice  
Lo Giudice  
Lopane  
Loperfido  
Lorè  
Lorusso  
Losavio  
Luccarelli  
Lucchese  
Lucente  
Lucisano



**M**

Claudio	Macaluso
Matteo	Macilotti
Marco	Mafrici
Adriano	Magli
Alessia	Magrini Polloni
Massimo	Mammone
Alessandra	Mancini
Domitilla	Mandatori
Lorenzo	Mangoni
Gianluca	Manni
Enrico	Mantovani
Nazareno	Marabottini
Giorgio	Marchini
Luca	Marelli
Antonio	Marino
Luigi	Marino
Veronica	Maritan
Federico	Marmo
Gianluca	Martone
Michele	Marullo
Leonardo	Mastropasqua
Rodolfo	Mastropasqua
Alberto	Mavillio
Danilo Renato	Mazzacane
Cinzia	Mazzini
Cosimo Giuseppe	Mazzotta
Rosa Maria	Melchionda
Eugenio	Melchionda
Martina	Melucci
Luca	Menabuoni
Rita	Mencucci
Elisabetta	Mengoni
Dario	Messenio
Cristian	Metrangolo
Tommaso	Micelli Ferrari
Alessandra	Micera
Paolo	Michieletto
Renata	Migliardi
Francesca	Militello
Giulio	Minerva
Angelo Maria	Minnella
Stefania	Miotto

Elisabetta	Miserocchi
Giulio Maria	Modorati
Rocco	Modugno
Andrea	Molle
Alberto	Montericcio
Marco	Montes
Antonio	Moramarco
Alessandro	Moro
Luigi	Mosca
Alessandro	Mularoni
Marco	Mura
Andrea	Muraca

**N**

Pasquale	Napolitano
Marco	Nardi
Marcella	Nebbioso
Massimo	Nicolò
Andrea	Niutta
Mario	Nubile
Carlo	Nucci
Paolo	Nucci
Tommaso	Nuzzo

**O**

Giovanni W.	Oliverio
Vincenzo	Orfeo
Carlo	Orione
Daniela	Orteschi

**P**

Bianca	Pacini
Paola	Pagani
Luca	Pagano
Monica Maria	Pagliara
Sonia	Palmieri
Enrichetta	Palombi
Claudio	Panico
Liliana	Panizzolo
Filomena	Papa
Luigi	Papi
Francesca	Parisi
Vincenzo	Parisi



Giorgio	Parisotto	Dalila	Ranalletta
Barbara	Parolini	Laura	Rania
Maria Cristina	Parravano	Giuseppe	Rao
Franco	Passani	Antonio	Rapisarda
Nicola	Passarelli	Lorenzo	Rapisarda
Maria Laura	Passaro	Emilio	Rapizzi
Francesca	Pateri	Luisa	Regimenti
Emilio	Pedrotti	Michele	Reibaldi
Marco	Pellegrini	Erika	Rigoni
Francesco	Pellegrini	Marco	Rispoli
Andrea	Perdicchi	Stanislao	Rizzo
Grazia	Pertile	Andrea	Romani
Girolamo	Petrachi	Vito	Romano
Daniele	Petrini	Mario	Romano
Alberto	Piatti	Derri	Roman-Pognuz
Vittorio	Picardo	Antonino	Romanzo
Ester	Piegari	Luca	Rombetto
Stefano	Piermarocchi	Demetrio	Romeo
Marco Andrea	Pileri	Nicola	Rosa
Elisabetta	Pilotto	Ernesto	Rossi
Enzo	Pino	Gemma Caterina Maria	Rossi
Pierangelo	Pintore	Tommaso	Rossi
Antonino	Pioppo	Scipione	Rossi
Augusto	Pocobelli	Gianluca	Rossini
Giulia	Pognant	Lina	Rubino
Antonio	Polito	Ludovica	Ruggeri
Emilio	Polzella	Vincenzo	Russo
Cristoforo	Pomara		
Diego	Ponzin		
Chiara	Posarelli		
Matteo	Posarelli		
Flavio	Pozzi		
Guido	Prigione		
Ugo	Procoli		
Romolo	Protti		
Manuela	Pulvirenti		

Q

Francesco	Quaranta Leoni
Giuseppe	Querques

R

Paolo	Rama
Vincenzo	Ramovecchi

S

Antonio	Sabato
Lelio	Sabetti
Matteo	Sacchi
Riccardo	Sacconi
Annabella	Salerni
Francesco	Samassa
Maria Grazia	Sammarco
Liliam	Santilli
Nicola	Santoro
Piera	Santoro
Caterina	Sarnicola
Vincenzo	Sarnicola
Enrica	Sarnicola
Alfonso	Savastano
Maria Cristina	Savastano



Massimo	Savastano
Sandro	Saviano
Gustavo	Savino
Sandro	Sbordone
Giovanni Battista	Sbordone
Giancarlo	Sborgia
Maurizio	Sborgia
Francesco	Scaglione
Sergio Zaccaria	Scalinci
Pierluigi	Scandale
Claudia Rosa	Scarcella
Erica	Scarica
Giuseppe	Scarpa
Angela	Scarpulla
Domenico	Schiano Lamoriello
Riccardo	Sciacca
Antonio	Scialdone
Andrea	Sciscio
Davide	Scollo
Vincenzo	Scorcia
Lucia	Scorolli
Antonio	Scoyni
Gianluca	Scuderi
Andrea	Scupola
Massimiliano	Serafino
Federica	Serino
Roberto	Servadei
Arianna	Sgheri
Salvatore	Sileci
Federico	Solignani
Rosalia Maria	Sorce
Leopoldo	Spadea
Vincenzo	Spagnolo
Irene	Spata
Stefania	Speranza
Demetrio	Spinelli
Michael	Spinosi
Enzo	Spoto
Giovanni	Staurenghi
Monica	Stoppani
Giuliano	Stramare
Diego	Strianese

**T**

Ciro Tamburrelli

Riccardo	Tartaglia
Emanuela	Tedeschi
Giovanni Roberto	Tedesco
Alessandro	Tiezzi Appolloni
Antonio	Tortello Cannata
Lisa	Toto
Carlo Enrico	Traverso
Mario	Troisi
Carlo	Tronti

**U**

Maurizio Uva

**V**

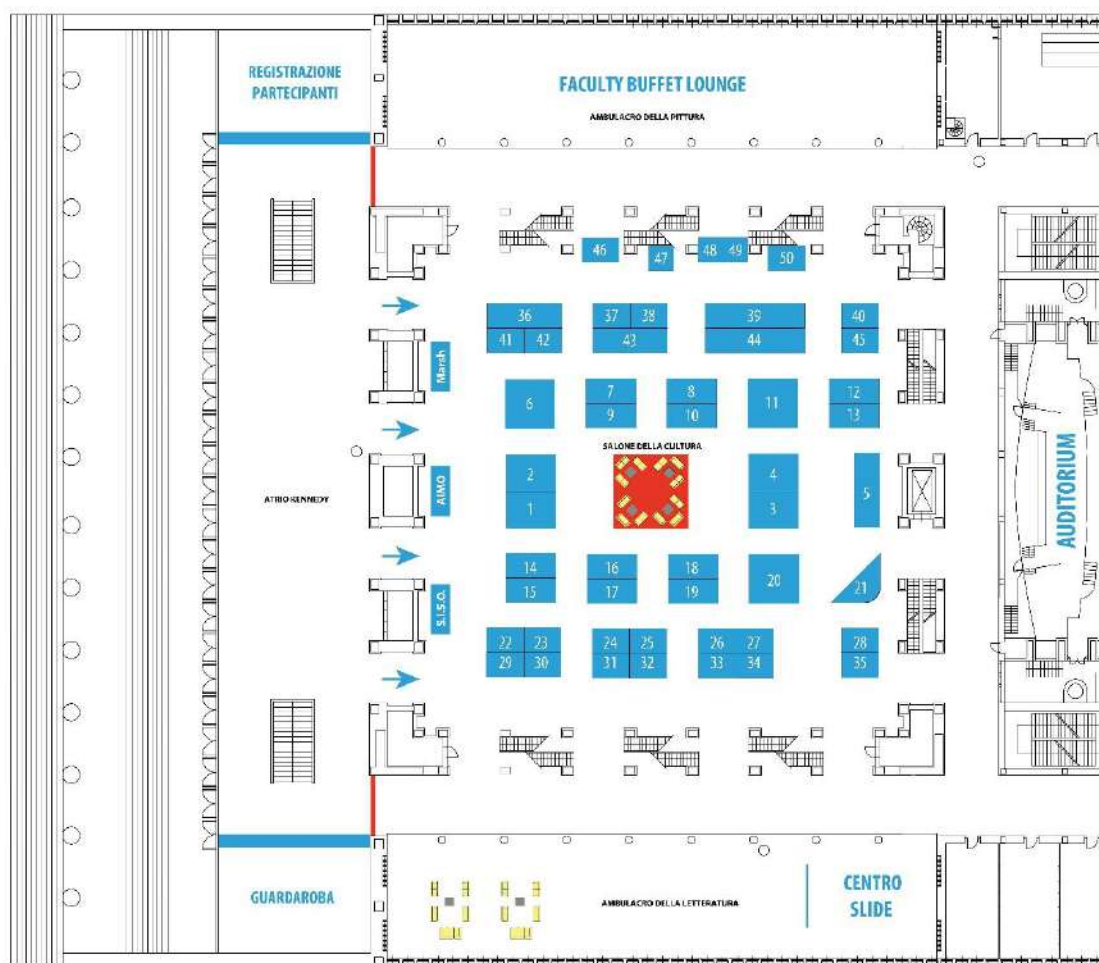
Sabrina	Vaccaro
Giuseppe	Vadalà
Maria	Vadalà
Aldo	Vagge
Agostino	Vaiano
Paola	Valente
Monica	Varano
Marco	Vecchi
Davide	Venzano
Francesco	Vero
Giuseppe	Vetrugno
Giulio	Vicini
Luca	Vigo
Edoardo	Villani
Gianfrancesco Maria	Villani
Paolo	Vinciguerra
Riccardo	Vinciguerra
Enzo Maria	Vingolo
Francesco	Viola
Gianni	Virgili
Giacomo	Visioli
Stela	Vujosevic

**Z**

Stefano	Zanchi
Lucio	Zeppa
Paolo	Zilioli
Silvio	Zuccarini







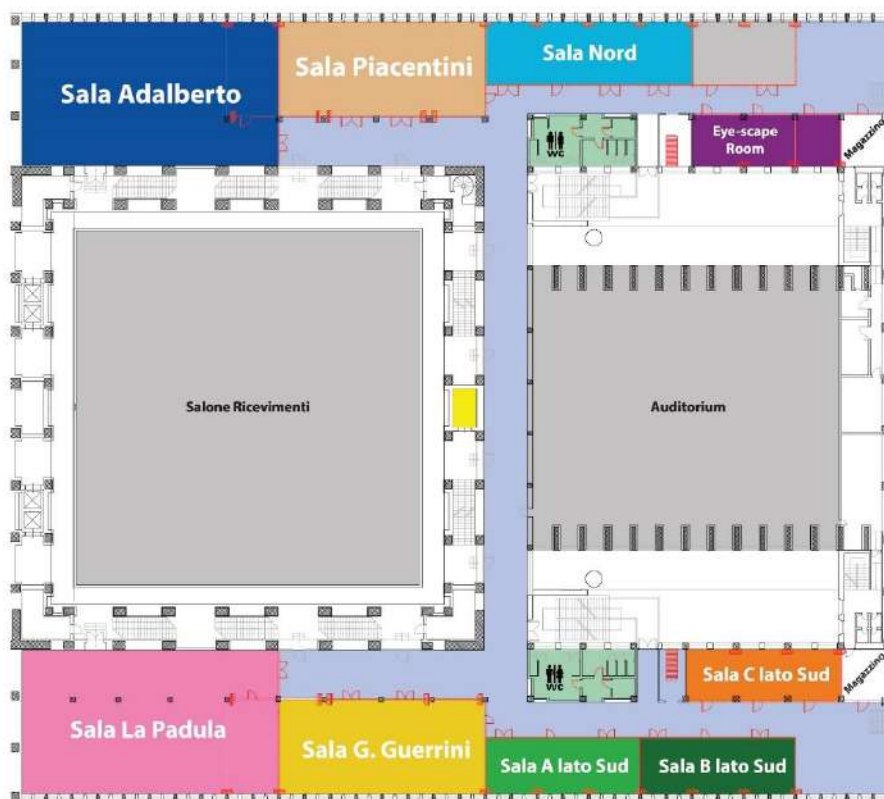
## Piano Terra

- |                                      |                                      |                   |
|--------------------------------------|--------------------------------------|-------------------|
| 42 Abbvie                            | 44 Fondaz. OneSight EssilorLuxottica | 18 Ophtagon       |
| 2 Alcon                              | 45 Frastema (Fe-group)               | 27 Optariston     |
| 19 Alfaintes                         | 41 Horizon Therapeutics              | 7 Rayner          |
| 9 Bausch+Lomb                        | 20 Hoya                              | 38 Santagostino   |
| 16 Bruschettini                      | 46 I.M. Medical                      | 6 Santen          |
| 21 BVI Medical                       | 47 Infra Bios                        | 1 SIFI Group      |
| 28 CSO                               | 25 Johnson & Johnson                 | 29 SIR Oftalmica  |
| 12 Diemme Disp. Medici               | 30 Medika Vision                     | 24 STAAR Surgical |
| 3 DOC                                | 49 Mediwhite                         | 31 StAros Pharma  |
| 10 DORC                              | 34 NewTech                           | 17 Theà           |
| 40 Oftas                             | 5 Nidek                              | 23 TOPCON         |
| 43 EssilorLuxottica Wholesale Italia | 35 Nikon                             | 11 Ursapharm      |
| 39 Fabiano Editore                   | 8 Novartis                           | 50 Vision Optika  |
| 32 Farmacia San Carlo                | 4 Offhealth                          | 13 Vista Vision   |
| 48 Farmaplus                         | 36 Oftalmedica                       | 15 Visufarma      |
| 14 FB Vision                         | 22 Omikron                           | 37 Zeiss          |
| 26 Fidia                             | 33 Omnivision                        |                   |



Segreteria organizzativa:





Primo Piano

- |  |  |  |  |
|--|--|--|--|
| <span style="color: blue;">●</span> Sala Adalberto | <span style="color: orange;">●</span> Sala Piacentini  | <span style="color: lightblue;">●</span> Sala D lato Nord    | <span style="color: green;">●</span> Sala A lato Sud     |
| <span style="color: pink;">●</span> Sala La Padula | <span style="color: yellow;">●</span> Sala G. Guerrini | <span style="color: purple;">●</span> Eye-scape Room         | <span style="color: darkgreen;">●</span> Sala B lato Sud |
| <span style="color: lightblue;">●</span> Corridoi  | <span style="color: green;">●</span> Toilette          | <span style="color: yellow;">●</span> Ascensori Montacarichi | <span style="color: orange;">●</span> Sala C lato Sud    |



Segreteria organizzativa:



CON IL CONTRIBUTO NON CONDIZIONANTE DI:



**Alcon** **EssilorLuxottica** **Santen**

**AMGEN**

**BAUSCH+LOMB**

**BLUE EYE**  
CLINICA OCULISTICA

**BRUSCHETTINI**

**DOC**

**DORC**

**FBVISION**  
OPHTHALMIC PHARMACEUTICALS

**ONESIGHT**  
EssilorLuxottica Foundation

**NOVARTIS**

**OFFHEALTH**

**URSAPHARM**

**VISTA VISION**

**ALFA INTES**

**BVI**  
THE FUTURE IN FOCUS

**fidia** | EYE CARE

**HOYA**

**Johnson & Johnson VISION**

**NIDEK MEDICAL S.R.L.**

**OPHTAGON**

**VISUfarma**

**FABIANO**

**OM**  
OPTALMEDICA

**abbvie**

**DAUER**

**eye**

**CSO**

**Nikon**

**Diemme**

**OPTAS**

**FARMACIA SAN CARLO**

**FARMPLUS**

**FRATEMA**  
OPHTHALMICS

**LAL Medical**

**INFRABIOS**

**MDK**

**MEDIWHITE**

**Newtech**

**COLLIERE**

**OmniVision**

**optariston**  
optica - oftalmologia

**Rayner**

**Roche**

**Santagostino**  
LA SUA SALUTE

**SIR**

**STAAR SURGICAL**

**STARFOS**

**Théa**  
lets open our eyes

**TOPCON Healthcare**

**VISION OPTIKA**

**ZEISS**

CON IL PATROCINIO DI:

**SENIOR ITALIA**  
FEDERANZIANI

**ITALIAN NETWORK**

SI RINGRAZIA:

**Marsh**



## FAD

Il 14° congresso Nazionale AIMO, organizzato con la collaborazione di S.I.S.O. non è accreditato per gli ECM residenziali, ma darà diritto a ricevere il coupon della FAD "XI° PERCORSO FORMATIVO IN CHIRURGIA DELLA CATARATTA E REFRATTIVA" valido fino al 30/04/2024 per l'acquisizione di 15 crediti ECM, accreditata per le seguenti specializzazioni: medici oculisti, ortottisti e infermieri.

## SEGRETERIA SCIENTIFICA

Alessandra Balestrazzi - Luca Menabuoni

[eventi@oculistiaimo.it](mailto:eventi@oculistiaimo.it)

+39 366 4952 772



## SEGRETERIA ORGANIZZATIVA

[congressoAIMO@acrossevents.com](mailto:congressoAIMO@acrossevents.com)

+39 0382 576634

